

Allmänt

Flexibel väggventil för väggmontage, avsedd att kontinuerligt tillföra friskluft till bostaden. Försedd med filter och har en kondensskyddande utformning. Som tillbehör finns kondensskydd att eftermontera.

Handhavande

Luftmängden regleras med ett steglöst spjäll. Spjället påverkas av ett reglage beläget under kåpan på undersidan av ventilen.

Ventilen är installerad med tanke på byggnadens och de boendes hälsa. Det är viktigt att ventilerna är öppna.

Stängs en ventil sätts ventilationssystemet i obalans.

Om ventilen är stängd under längre perioder ökar fukthalten i bostaden med stor risk för mögeltillväxt i väggar mm. som följd.

Ventilen ska däremot stängas vid speciella väderförhållanden eller gaslarm och ska därefter öppnas snarast möjligt igen.

Frisk luft är mycket viktigt för din hälsa. Byggnaden, möbler, hemelektronik mm avger hälsovådliga emissioner som måste ventileras ut. Dessa tillsammans med fuktig inomhusmiljö gör situationen än värre.

Underhåll

För att säkerställa god luftkvalité och bibehållit flöde bör filtret rengöras/bytas 1-2 ggr/år. Standardfiltret är tvättbart, använd mild tvällösning. Pollen och miljöfilter byts mot nytt.

Om ventilen är försedd med filterkopp (se tillbehör sidan 2) ska denna inspekteras vid dimmig väderlek. Plocka ut filter med kopp ur ventilen. Lyft upp filtret ur koppen och håll ut eventuellt vatten. Sätt tillbaka filtret i koppen och montera tillbaka det i ventilen.

Filtret är monterat under kåpan, vilken är enkel att demontera. Dra kåpan rakt ut från ventilen.


I samband med filterunderhåll bör kanalen inspekteras. Rengöres enklast med dammsugare och en lämplig borste.

Inspektion av ventil, kanal och filter ska alltid göras vid speciella väderförhållanden.

Fresh AB avsäger sig ansvar för eventuella följdskador om inte underhållsinstruktionen följs.

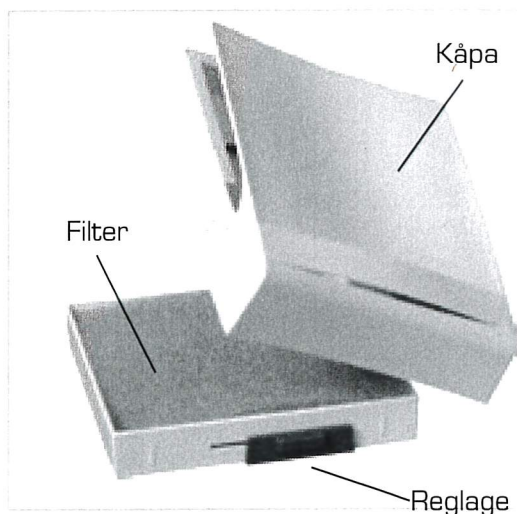
FRESH AB
Box 7
360 32 GEMLA
www.fresh.se

Tel 0470-70 77 00
Fax 0470-70 77 39
E-post information@fresh.se



Tekniska data TL-F ventiler

Kapacitet TL80F vid 10 Pa:	7,8 l/s
Kapacitet TL98F vid 10 Pa:	8,1 l/s
Kondensskydd, Filter	
Material:	ABS (återvinningsbar)
Färg:	Vit, RAL 9010



Speciella väderförhållanden

Vid vissa väderförhållanden kan särskild tillsyn krävas. Ventilen släpper in uteluft och den kan under vissa förhållanden innehålla snörök, dimma, damm eller rök. I dessa fall ska ventilen tillfälligt stängas. Vid dessa väderförhållanden ska kanalen och ventilsens filter inspekteras och vid behov rengöras och rensas.

Kraftig dimma kan avsätta vatten i filtrets som efter en tid blir "mättat" och börja falla ut. År ventilen/filtret inte rengjort/torkat enligt underhållsinstruktionen vid sådana tillfällen, finns risk för vatteninträngning och att smutsränder/utfällning på tapeten uppstår.

I sällsynta fall kan snörök komma in i ventilen och fastna i filtret. Om inte ventilen inspekteras och vid behov rengörs smälter snön och vatten rinner längs väggen och ned på golvet.

Tillbehör

Byggnader belägna på väderutsatta platser kan kräva en mer anpassad ventillösning. Områden med sämre luftkvalité kan motivera högre filterklass.

För dessa situationer finns ett antal tillbehör.

Filter

Isortimentet finns filter av olika klasser. Pollenfilter, Flimmerfilter etc.

Ett filter med högre avskiljningsförmåga minskar tilluftsflödet i ventilerna med upp till 50%. Mer ventiler kan behövas för att säkerställa rätt luftmängd.

Stormkåpa, Tyfon, Regnskydd

Dessa produkter förhindrar slagregn från att komma in i ventilen. De fungerar även delvis som vindavvisare.


Stormsäkring

Stormsäkring monteras i kanalen på vindutsatta ställen. Vid vindpåverkan reducerar stormsäkringen flödet och förhindrar överventilation.

Filterkopp

Detta tillbehör kan motiveras i områden med extrem och frekvent dimma.

Tillbehöret består av ett filter med dräneringskopp monterad undertill. Denna kopp samlar upp eventuellt dropp från filtrets sommanarsskuller inna längs väggen.



Mer information finns på www.fresh.se